

COMISION NACIONAL DE VALORES**INFORME DE ACTUALIZACION TRIMESTRAL**Trimestre terminado al **30 de Septiembre de 2013**

Esta información se presenta para dar cumplimiento a lo estipulado en el Decreto Ley 1 de 8 de julio de 1999 y al Acuerdo No. 18-00 de 11 de octubre de 2000.

RAZON SOCIAL DEL EMISOR:	Desarrollo Inmobiliario del Este, S.A.
VALORES QUE HA REGISTRADO:	Bonos Corporativos
NUMEROS DE TELEFONO Y FAX DEL EMISOR:	Teléfono: 303-3333; Fax: 303-3334
DIRECCIÓN DEL EMISOR:	Avenida Principal y Avenida de la Rotonda Urbanización Costa del Este Complejo Business Park, Torre Este, Piso 6 Ciudad de Panamá, República de Panamá
DIRECCIÓN DEL CORREO ELECTRÓNICO DEL EMISOR:	diesa@invbahia.com
RESOLUCIÓN DE LA COMISIÓN NACIONAL DE VALORES	Resolución CNV No. 287-07 de 31 de octubre de 2007
RESOLUCIÓN DE LA COMISIÓN NACIONAL DE VALORES	Resolución CNV No. 534-10 de 05 de diciembre de 2010



Representante Legal _____

Fecha de este Informe: 18 de noviembre de 2013

I PARTE

I. ANÁLISIS DE RESULTADOS FINANCIEROS Y OPERATIVOS

A. Liquidez

(Millones de US\$)	30-Sep-13	30-Jun-13
Efectivo	4.00	1.53
Capital de trabajo	(21.77)	(24.62)
Índice de liquidez (activos corrientes / pasivos corrientes)	0.25	0.15

Para el trimestre terminado el 30 de septiembre de 2013, el capital de trabajo y el índice de liquidez de Desarrollo Inmobiliario de Este, S.A. (el "Emisor") aumentan, primordialmente por el aumento en el efectivo producto del incremento en los ingresos por arrendamientos de la nueva torre (Torre V); adicionalmente, por el aumento de \$0.62 en cuentas por cobrar y la reducción en cuentas por pagar, resultado del avance en la cancelación de los contratos de construcción suscritos para culminar la construcción de la Torre V.

B. Recursos de Capital

(Millones de US\$)	30-Sep-13	30-Jun-13
Pasivos	115.7	115.9
Patrimonio	97.7	96.2
Total de recursos de capital	213.4	212.1
Apalancamiento (pasivos / patrimonio)	1.18x	1.20x

Durante este trimestre, el Emisor no distribuyó dividendos a su accionista. En el período, el emisor aumentó sus pasivos en \$0.17, fundamentalmente por el aumento de otras cuentas por pagar en \$0.19 (aumento de impuesto sobre la Renta por Pagar en \$0.19). El nivel de apalancamiento (total pasivos / total de patrimonio) del Emisor en el trimestre disminuyó, producto del aumento de su patrimonio en mayor proporción que sus pasivos (aumento en patrimonio por \$1.53). La perspectiva de la situación de apalancamiento sigue siendo positiva debido a los incrementos en los resultados operativos de la compañía y la disminución considerable en el uso de capital destinado a la terminación de la construcción de Torre V.

En la siguiente tabla se desglosa el endeudamiento financiero del Emisor:

Millones de US\$	Tipo de Deuda	Acreeedor	30-Sep-13	30-Jun-13
Bonos corporativos		Emisión de valores registrados en la Comisión Nacional de Valores y listada en la Bolsa de Valores de Panamá, S.A.	79.6	79.5
Cuenta por Pagar Accionista		Zigma International LTD	25.9	25.9
Total			105.5	105.4

Representante Legal 

C. Resultados de las Operaciones

	30-Sep-13	30-Jun-13
Área arrendada (m2)	75.419	74.825
Tasa de ocupación (%) ¹	86.58%	85.90%
Canon de arrendamiento promedio (US\$ por m2)	18.97	18.39

(Millones de US\$)

	30-Sept-13
Total de ingresos	4.77
Gastos generales y administrativos	1.65
Costo de financiamiento	1.45
Cambio en el valor razonable de la propiedad de inversión	0
Utilidad antes de cargos no recurrentes, del cambio en el valor razonable de la propiedad de inversión y del impuesto sobre la renta	1.62
Utilidad neta	1.53

¹ Área arrendada / área disponible para arrendar² Promedio ponderado con base en área arrendada por arrendatario

Durante el trimestre terminado el 30 de septiembre de 2013, el Emisor generó una utilidad neta de \$1,531,073. La disminución con respecto al trimestre anterior es producto principalmente del crédito en el Impuesto sobre la Renta Diferido contabilizado el trimestre anterior. Los ingresos por alquiler disminuyeron con respecto al trimestre anterior en \$1.34.

D. Perspectivas

Aunque la gran mayoría del espacio arrendado del Emisor está amparado por contratos de arrendamiento con plazos de varios años, las perspectivas del Emisor dependerán del desempeño económico de Panamá y, más específicamente, del mercado para arrendamiento de locales comerciales Clase A, a grandes empresas nacionales e internacionales. El Emisor anticipa que en el futuro próximo el entorno económico en conjunto con la Ley 41 de multinacionales, continuará incentivando a las grandes empresas ya radicadas en Panamá a expandir sus operaciones y atraerá a otras compañías internacionales a establecer operaciones en el país, lo cual permitirá que la demanda por espacio comercial Clase A en Panamá continúe creciendo en forma sostenida, por lo cual, el Emisor ha construido el edificio TORRE V BUSINESS PARK (BPV), arriba mencionado, que incrementa en 40,000 m² la cantidad de espacio para arrendar.

II. HECHOS O CAMBIOS DE IMPORTANCIA**A. Contratos de Arrendamiento**

Al cierre del trimestre terminado el 30 de septiembre de 2013, treinta (30) compañías arrendaban espacios en Business Park.

CONTRATOS DE ARRENDAMIENTO

- Ace American Insurance
- Adidas
- APM Terminal
- Asociación Fondo Unido de Panamá
- Balboa Bank and Trust
- Banco General
- Caterpillar Latin American Services
- Cervecería Nacional (SABMiller)
- Compañía de Servicios Express (Restaurante Milonguitas)
- Continental Airlines
- Copa Airlines
- CPM
- Elektra Noreste
- GBM
- Halliburton
- Indra (Soluziona)
- Inversiones Ganesha
- Inversiones Vismar, S.A. (*Grupo Motta*)
- Johnson & Johnson
- Juegos de Video Latinoamerica (*Grupo Motta*)
- Maersk
- Motta Internacional - ISC
- Novartis
- Peralto & Mitideri Corp (Press to)
- Procter & Gamble
- Restaurante, Pizzeria Pizza Pasta Atenas
- Supreme Services Panama
- Telefónica
- Webforma
- Yogenfruz

CONTRATOS DE ARRENDAMIENTO ARRENDAMIENTO BPV

Al 30 de septiembre de 2013, dieciocho (18) compañías arrendaban espacios. Adicionalmente, existen dos contratos en proceso de firma. Al momento se está negociando con otros potenciales clientes para el espacio restante.

CONTRATOS DE ARRENDAMIENTO

- AES
- Beta Ventures, Inc
- BLADDEX
- Clínica Arango Orillac
- Deli Gourmet
- Diageo
- Draeger
- Geteca
- Grupo A Y G Panama
- Huawei
- Inmobiliaria Don Antonio (*Farmacias Metro*)
- Marco Aldany, S.A.
- PPH
- Procter & Gamble
- SLI
- Smoke Shack, S.A.
- Syngenta
- Torre Panameñas

B. Torre V Business Park

DIESA, motivado por la demanda de espacio, a través de su subsidiaria Costa del Este Office Properties, inició, en un terreno de aproximadamente 12,000 m2, la construcción de un edificio de oficinas de aproximadamente 40,000 m2 de área rentable y 2,000 estacionamientos, en ampliación del complejo Business Park.

Este nuevo edificio posee características parecidas a las del Business Park, más lo sobrepasa en la certificación LEED (Leadership in Energy & Environmental Design) que se está gestionando. La certificación LEED, que es otorgada por el US Green Building Council, es el estándar más reconocido en términos de edificios verdes, es decir de carácter sostenible. LEED se ha vuelto un requerimiento de muchas multinacionales, ya que les ayuda no sólo a cumplir con sus metas



ambientales de responsabilidad corporativa, pero más importante aún, les permite reducir sus costos operativos ya que la certificación le da mucho peso a equipos eficientes en el aspecto energético y de mantenimiento. En el cuarto trimestre 2010, CEOP recibió por parte del USGBC la pre-certificación del edificio LEED Gold, designándolo como el primer edificio en Panamá con dicho título, que resulta un paso importante para la certificación final.

A la fecha, DIESA ha financiado la Torre V con recursos propios y préstamos de su accionista, Zigma International. A finales de Junio 2010, DIESA concluyó una emisión de bonos de \$US40 millones. La Torre V tuvo los primeros inquilinos ocupando espacio durante el segundo trimestre del 2012.


Adicionalmente, el Emisor, Desarrollo Inmobiliario del Este, S.A., se fusiona con Costa del Este Office Properties, original propietaria de la Torre V. Esta fusión por absorción consta en la Escritura Pública No. 2676 de 29 de enero de 2013 de la Notaría Décima del Circuito de Panamá, inscrita a Ficha 630837, Documento 2354884 de la Sección de Personas del Registro Público.

II PARTE RESUMEN FINANCIERO

A. Presentación aplicable a emisores del sector comercial e industrial:

Estado de Resultados	Trimestre		
	que reporta 30-Sep-13	que reporta 30-Jun-13	que reporta 31-Mar-13
Ventas o ingresos totales	4,773,824	6,138,689	6,109,784
Gastos generales y administrativos	1,653,790	1,620,829	1,870,036
Cambio en valor razonable de propiedad	0	0	0
Utilidad (pérdida) neta	1,531,074	6,561,445	2,316,987
Acciones emitidas y en circulación	500,000	500,000	500,000
			500,000

Balance General	Trimestre		
	que reporta 30-Sep-13	que reporta 30-Jun-13	que reporta 31-Mar-13
Activo corriente	7,193,981	4,229,969	6,159,087
Propiedad de inversión	199,109,686	198,926,619	199,039,739
Total de activos	213,491,015	212,134,887	210,996,432
Pasivo corriente	28,962,711	28,854,735	30,501,530
Préstamos por pagar a largo plazo			
Bonos por pagar, neto	79,603,577	79,575,366	79,547,174
Préstamo Accionista			
Total de pasivos	115,734,448	115,909,394	121,245,264
Acciones comunes	5,000,000	5,000,000	5,000,000
Utilidades no distribuidas	93,007,553	91,476,479	84,915,035
Total de patrimonio	97,756,567	96,225,493	89,751,168
			31,106,637
			79,518,987
			121,699,327
			5,000,000
			83,459,932
			88,296,065

Representante Legal 

Fecha de este Informe: 18 de noviembre de 2013

**III PARTE
ESTADOS FINANCIEROS**

Presente los Estados Financieros trimestrales del emisor. Ver adjunto

**IV PARTE
ESTADOS FINANCIEROS DE GARANTES O FIADORES**

Presente los Estados Financieros trimestrales del garante o fiador de los valores registrados en la Comisión Nacional de Valores, cuando aplique. No aplica


**V PARTE
CERTIFICACION DEL FIDUCIARIO**

Presente la certificación del fiduciario en la cual consten los bienes que constituyen el patrimonio fideicomitido, en el caso de valores registrados en la Comisión Nacional de Valores se encuentren garantizados por sistema de fideicomiso. Ver adjunto

**VI PARTE
DIVULGACIÓN**

Este informe de Actualización Trimestral estará disponible a los inversionistas y al público en general para ser consultado libremente en las páginas de Internet (*web sites*) de la Comisión Nacional de Valores de Panamá (www.conaval.gob.pa) y Bolsa de Valores de Panamá, S.A. (www.panabolsa.com).

FIRMA(S)



Alberto C. Motta Page
Representante Legal

DESARROLLO INMOBILIARIO DEL ESTE, S. A.
(Subsidiaria 100% de Zigma International, Ltd.)

(Panamá, República de Panamá)

Estados Financieros

30 de septiembre de 2013

“Este documento ha sido preparado con el
conocimiento de que su contenido será puesto a
disposición del público inversionista y del público en general”

DESARROLLO INMOBILIARIO DEL ESTE, S. A.
(Subsidiaria 100% de Zigma International, Ltd.)
(Panamá, República de Panamá)

Índice del Contenido

Carta remitora

Estado de situación financiera
Estado de utilidad
Estado de cambios en el patrimonio
Estado de flujos de efectivo
Notas a los estados financieros



INFORME DEL CONTADOR PÚBLICO

Junta Directiva
Desarrollo Inmobiliario del Este, S.A.
Ciudad

He revisado los estados financieros intermedios que se acompañan de Desarrollo Inmobiliario del Este en adelante "la Compañía", los cuales comprenden el estado de situación financiera al 30 de septiembre de 2013, y los estados de utilidades integrales, cambios en el patrimonio y flujos de efectivo por los nueve meses terminados en esa fecha, y notas, que comprenden un resumen de políticas contables significativas y otra información explicativa.

Responsabilidad de la Administración para los Estados Financieros Intermedios


La administración de la Compañía es responsable por la preparación y presentación razonable de estos estados financieros intermedios, de conformidad con la Norma Internacional de Contabilidad No.34 - Información Financiera Intermedia de las Normas Internacionales de Información Financiera y por el control interno que la administración determine que es necesario para permitir la preparación de estados financieros intermedios que estén libres de representaciones erróneas de importancia relativa, debido ya sea a fraude o error.

Responsabilidad del Contador Público

Nuestra responsabilidad es asegurar la razonabilidad de estos estados financieros intermedios con base en nuestra revisión. Efectuamos nuestra revisión de conformidad con Normas Internacionales de Auditoría. Esas normas requieren que cumplamos con requisitos éticos y que planifiquemos y realicemos la revisión para obtener una seguridad razonable acerca de si los estados financieros intermedios están libres de representaciones erróneas de importancia relativa.

Una revisión incluye la ejecución de procedimientos para obtener evidencia de revisión acerca de los montos y revelaciones en los estados financieros. Los procedimientos seleccionados dependen de nuestro juicio, incluyendo la evaluación de los riesgos de representación errónea de importancia relativa en los estados financieros, debido ya sea a fraude o error. Al efectuar esas evaluaciones de riesgos, nosotros consideramos el control interno relevante para la preparación y presentación razonable de los estados financieros del la Compañía, a fin de diseñar procedimientos de revisión que sean apropiados en las circunstancias, pero no con el propósito de expresar una opinión sobre la efectividad del control interno de la entidad. Una revisión también incluye evaluar lo apropiado de los principios de las políticas contables utilizadas y la razonabilidad de las estimaciones contables hechas por la administración, así como evaluar la presentación en conjunto de los estados financieros.

Consideramos que la evidencia de la revisión que hemos obtenido es suficiente y apropiada para ofrecer una base razonable. En nuestra consideración, los estados financieros intermedios presentan razonablemente, en todos sus aspectos importantes, la situación financiera de Desarrollo Inmobiliario del Este S.A. al 30 de septiembre de 2013, y su desempeño financiero y sus flujos de efectivo por los seis meses terminados en esa fecha, de acuerdo con la Norma Internacional de Contabilidad No.34 - Información Financiera Intermedia de las Normas Internacionales de Información Financiera.


Christian Ortiz
CPA No 0545-2006

15 de noviembre de 2013
Panamá, República de Panamá

DESARROLLO INMOBILIARIO DEL ESTE, S. A.**(Subsidiaria 100% de Zigma International, Ltd.)**
(Panamá, República de Panamá)**Estado de Situación Financiera**

Al 30 de septiembre de 2013

(Expresado en Balboas)

<u>Activo</u>	<u>Nota</u>	<u>2013</u>	<u>2012</u>
Activos corrientes			
Efectivo	5	4,001,310	733,880
Cuentas por cobrar:			
Alquileres	5	1,351,965	578,549
Compañía relacionada	5	99,000	60,000
Total de cuentas por cobrar		<u>1,450,965</u>	<u>638,549</u>
Gastos pagados por adelantado		397,536	582,562
Impuestos pagados por adelantado	6	1,344,169	807,786
Total de los activos corrientes		<u>7,193,981</u>	<u>2,762,777</u>
Activos no corrientes			
Propiedades de inversión	7	199,109,686	198,718,463
Construcción en proceso	8	400,024	0
Mobiliario, equipos y mejoras, neto	9	850,298	958,781
Alquileres por cobrar a futuro	5, 10	4,354,769	3,907,689
Impuestos pagados por adelantado	6	1,578,721	2,651,145
Depositos en garantía		3,535	89,290
Total de activos no corrientes		<u>206,297,034</u>	<u>206,325,368</u>
Total de activos		<u>213,491,015</u>	<u>209,088,145</u>

Las notas en las páginas 7 a la 30 son parte integral de los estados financieros.

DESARROLLO INMOBILIARIO DEL ESTE, S. A.**(Subsidiaria 100% de Zigma International, Ltd.)**
(Panamá, República de Panamá)**Estado de Situación Financiera**

Al 30 de septiembre de 2013

(Expresado en Balboas)

<u>Pasivos y Patrimonio del Accionista</u>	<u>Nota</u>	<u>2013</u>	<u>2012</u>
Pasivos corrientes			
Cuentas por pagar:			
Proveedores	5	1,384,140	3,227,453
Compañía relacionada		403,361	401,586
Accionista	5	25,997,560	25,997,560
Intereses por pagar	5	591,111	593,541
Otras cuentas por pagar	11	586,539	886,497
Total de los pasivos corrientes		<u>28,962,711</u>	<u>31,106,637</u>
Pasivos no corrientes			
Depósitos recibidos de clientes		106,176	115,495
Bonos por pagar, netos de costos relacionados	5, 12	79,603,577	79,518,987
Impuesto sobre la renta diferido, neto	13	7,061,983	10,912,846
Total de pasivos no corrientes		<u>86,771,736</u>	<u>90,547,328</u>
Total de los pasivos		<u>115,734,448</u>	<u>121,653,965</u>
Patrimonio del accionista			
Acciones comunes sin valor nominal, autorizadas			
1,000,000, emitidas y en circulación 500,000 acciones		5,000,000	5,000,000
al valor asignado		93,007,553	82,598,047
Utilidades no distribuidas		(250,986)	(163,867)
Impuesto complementario		97,756,567	87,434,180
Total del patrimonio del accionista		<u>97,756,567</u>	<u>87,434,180</u>
Compromisos	16		
Total de pasivos y patrimonio del accionista		<u>213,491,015</u>	<u>209,088,145</u>

Las notas en las páginas 7 a la 30 son parte integral de los estados financieros.

Estado de Utilidad

Por nueve meses terminados el 30 de septiembre de 2013

(Expresado en Balboas)

	Nota	Corriente Jul-Sep 13	Acumulado 2013	Corriente Jul-Sep 12	Acumulado 2012
Ingresos por alquiler	5, 7, 10	4,773,824	17,022,297	5,347,547	11,701,790
Depreciación y amortización	9	(45,453)	(127,893)	(18,777)	(56,014)
Gastos de operación	5, 14	(1,663,239)	(4,938,910)	(1,209,653)	(3,113,642)
Gastos generales y administrativos	5, 15	9,449	(205,745)	(18,923)	(66,362)
Utilidad en operaciones		3,074,582	11,749,750	4,100,194	8,465,772
Cambio en el valor razonable de propiedades de inversión	7	0	0	0	0
Intereses pagados	5	(1,408,580)	(4,245,137)	(2,138,889)	(3,554,445)
Amortización de costos por emisión de bonos, neto		(42,964)	(91,967)	(39,220)	(73,425)
Costo de financiamiento, neto		(1,451,544)	(4,337,104)	(2,178,109)	(3,627,870)
Utilidad antes del impuesto sobre la renta		1,623,038	7,412,646	1,922,085	4,837,902
Impuesto sobre la renta	13	(446,825)	(854,003)	(97,826)	(621,331)
Corriente		354,859	3,850,862	(371,414)	(356,788)
Diferido		(91,965)	2,996,860	(469,240)	(978,119)
Total impuesto sobre la renta		(46,866)	(85,143)	(139,046)	(557,927)
Utilidad neta		1,531,073	10,409,506	1,452,845	3,859,783
Utilidad neta por acción	16		20.82		7.72

Las notas en las páginas 7 a la 30 son parte integral de los estados financieros.

	Acciones comunes	Utilidades no distribuidas	Impuesto complementario	Total de patrimonio
Saldo al 31 de diciembre de 2011	5,000,000	65,830,216	(107,198)	70,723,018
Total de las utilidades integrales del periodo	0	3,859,783	0	3,859,783
Utilidad neta	0	3,859,783	0	3,859,783
Total de las utilidades integrales del periodo	0	3,859,783	0	3,859,783
Saldo al 30 de septiembre de 2012	5,000,000	69,689,999	(163,867)	74,526,132
Total de contribuciones y distribuciones a los accionistas	0	0	(56,669)	(56,669)
Impuesto complementario	0	0	(56,669)	(56,669)
Total de contribuciones y distribuciones a los accionistas	0	0	(56,669)	(56,669)
Saldo al 31 de diciembre de 2012	5,000,000	82,598,047	(163,867)	87,434,180
Total de las utilidades integrales del periodo	0	10,409,506	0	10,409,506
Utilidad neta	0	10,409,506	0	10,409,506
Total de utilidades integrales del periodo	0	10,409,506	0	10,409,506
Contribuciones y distribuciones a los accionistas	0	0	(87,119)	(87,119)
Impuesto complementario	0	0	(87,119)	(87,119)
Total de contribuciones y distribuciones a los accionistas	0	0	(87,119)	(87,119)
Saldo al 30 de septiembre de 2013	5,000,000	93,007,553	(250,986)	97,756,567

Las notas en las páginas 7 a la 30 son parte integral de los estados financieros.

DESARROLLO INMOBILIARIO DEL ESTE, S. A.**(Subsidiaria 100% de Zigma International, Ltd.)**

(Panamá, República de Panamá)

Estado de Flujo de Efectivo

Por nueve meses terminados el 30 de septiembre de 2013

(Expresado en Balboas)

	<u>Nota</u>	<u>2013</u>	<u>2012</u>
Flujo de efectivo por las actividades de operación:			
Utilidad neta		10,409,506	3,859,783
Ajustes para conciliar la utilidad neta y el efectivo de las actividades de operación:			
Depreciación	10	127,893	56,014
Gasto impuesto sobre la renta corriente	13	854,003	621,331
Gasto impuesto sobre la renta diferido	13	(3,850,862)	356,788
Costo de financiamiento, neto		4,337,104	3,627,870
Ingresos por alquileres contingentes	11	(447,080)	(1,320,864)
Cambio en el valor razonable de propiedades de inversión		0	0
		<u>11,430,563</u>	<u>7,200,922</u>
Cambios en activos y pasivos de operaciones:			
Cuentas por cobrar		(773,416)	(176,759)
Cuentas por cobrar relacionadas y otras		(39,000)	(51,337)
Gastos pagados por adelantado		278,394	(474,842)
Impuestos pagados por adelantado		536,041	(346,189)
Depósitos en garantía		85,755	96,772
Cuentas por pagar proveedores		(1,843,313)	10,315
Cuentas por pagar relacionadas		1,775	399,789
Deposito recibidos de clientes		(9,319)	5,699
Intereses por pagar		(2,430)	(139,999)
Otras cuentas por pagar		(1,813,729)	(212,301)
		<u>7,851,321</u>	<u>6,312,070</u>
Intereses pagados		(2,823,333)	(4,270,000)
Impuesto sobre la renta pagado		(947,371)	(484,083)
		<u>4,080,617</u>	<u>1,557,987</u>
Efectivo neto provisto por las actividades de operación			
Flujo de efectivo por las actividades de inversión			
Adquisición de activo fijo	10	(19,409)	(8,318)
Construcción en proceso	9	(400,024)	(6,945,452)
Aumento en las mejoras de propiedades de inversión	8	(391,223)	0
		<u>(810,657)</u>	<u>(6,953,770)</u>
Flujo de efectivo por las actividades de financiamiento			
Aumento en bonos por pagar	13	84,590	84,475
Cuenta por pagar accionista	5	0	3,998,759
Impuesto complementario		(87,119)	(56,669)
		<u>(2,529)</u>	<u>4,026,565</u>
Efectivo neto (usado) provisto en las actividades de financiamiento			
Aumento(disminución) neto en el efectivo		3,267,431	(1,369,218)
Efectivo al inicio del año		733,880	2,475,912
Efectivo al final del período	5	<u>4,001,311</u>	<u>1,106,694</u>

Las notas en las páginas 7 a la 30 son parte integral de los estados financieros.

DESARROLLO INMOBILIARIO DEL ESTE, S. A.
(Subsidiaria 100% de Zigma International, Ltd.)
(Panamá, República de Panamá)

Notas a los estados financieros

Al 30 de septiembre de 2013

(Expresado en Balboas)

(1) Operación y constitución

Desarrollo Inmobiliario del Este, S. A. es una sociedad anónima constituida bajo las leyes de la República de Panamá. Su principal actividad es el alquiler de oficinas del centro de negocios "Business Park", localizado en Costa del Este en la ciudad de Panamá. La Compañía es una subsidiaria 100% poseída por Zigma International, Ltd. establecida en las Islas Vírgenes Británicas.

En enero de 2010, Desarrollo Inmobiliario del Este, S. A. adquirió la totalidad de las acciones de Costa del Este Office Properties, Inc., sociedad anónima constituida bajo las leyes de la República de Panamá, mediante escritura pública No. 19,503 del 29 de agosto de 2008. Su principal actividad era arrendar oficinas en el edificio ubicado a un costado del centro de negocios "Business Park 2 – Torre V" (ver nota 7).

El 2 de enero del 2013 las Juntas Directivas de la sociedades Desarrollo Inmobiliario del Este S.A. y Costa del Este Office Properties, Inc., celebraron un convenio de fusión por absorción y autorizaron que la sociedad Desarrollo Inmobiliario del Este S. A. sea la compañía sobreviviente.

El 1 de abril de 2013 mediante escritura Pública No 2,676 se formaliza el acto de fusión por absorción de la sociedad Desarrollo Inmobiliario del Este S.A. (compañía sobreviviente) y Costa del Este Office Properties Inc. (compañía absorbida).

La oficina principal de la Compañía se encuentra ubicada en Ciudad de Panamá, Ave. Costa del Este, Centro de Negocios Bussiness Park, piso 6. Al 30 de septiembre de 2013, la Compañía no mantenía empleados (2012: igual)

(2) Base de preparación

(a) Declaración de Cumplimiento

Los estados financieros de la Compañía han sido preparados de conformidad con las Normas Internacionales de Información Financiera (NIIF).

Los estados financieros fueron aprobados por la administración el 15 de noviembre de 2013.

(b) Base de Medición

Los estados financieros son preparados sobre la base de costo histórico, excepto por las propiedades de inversión, véase nota 3 (c).

(c) Moneda Funcional y de Presentación

Los estados financieros están expresados en balboas (B/.), que es la moneda funcional de la Compañía. El balboa es la unidad monetaria de la República de Panamá, la cual está a la par y es de libre cambio con el Dólar (USD) de los Estados Unidos de América. La República de Panamá no emite papel moneda propio, y en su lugar, el dólar de los Estados Unidos de América se utiliza como moneda de curso legal.

DESARROLLO INMOBILIARIO DEL ESTE, S. A.
(Subsidiaria 100% de Zigma International, Ltd.)
(Panamá, República de Panamá)

Notas a los estados financieros

(d) Uso de Estimaciones y Juicios

La preparación de los estados financieros en conformidad con las Normas Internacionales de Información Financiera requiere que la administración efectúe un número de juicios, estimaciones y supuestos que afectan la aplicación de las políticas contables y las cifras reportadas en los activos, pasivos, ingresos y gastos. Los resultados reales pueden diferir de estas estimaciones.

Las estimaciones y supuestos son revisados de manera periódica. Los resultados de las revisiones de estimaciones contables son reconocidos en el período en que estos hayan sido revisados y cualquier otro período futuro que estos afecten.

(3) Resumen de políticas de contabilidad más importantes

Las políticas de contabilidad han sido aplicadas consistentemente con aquellas utilizadas el año anterior.

(a) Instrumentos Financieros

Instrumentos financieros no derivados

Los instrumentos financieros no derivados incluyen las cuentas por cobrar, el efectivo, bonos y las cuentas por pagar. Los instrumentos financieros no derivados son reconocidos originalmente al valor razonable más cualquier costo de transacción atribuible.

Un instrumento financiero es reconocido si la Compañía se convierte en una parte contractual del instrumento. Los activos financieros se dan de baja si los derechos contractuales de la Compañía a los flujos de efectivo de los activos financieros expiran o si la Compañía transfiere el activo financiero a otra parte sin retener control o todos los riesgos y beneficios importantes del activo. Los pasivos financieros se dan de baja si las obligaciones de la Compañía, especificadas en el contrato, expiran o son descargadas o canceladas.

i. Efectivo

El rubro de efectivo consiste de moneda de curso legal disponible en caja y depósitos bancarios en bancos de reconocida trayectoria en nuestro país. Al 30 de septiembre de 2013 el efectivo consiste principalmente en depósitos a cuentas corrientes y operativas a corto plazo en balboas.

ii. Cuentas por cobrar

Las cuentas por cobrar están presentadas a su costo amortizado menos cualquier pérdida por deterioro. Las cuentas por cobrar son activos financieros no derivados con pagos fijos o determinados que no son cotizados en un mercado activo y son reconocidos inicialmente al importe de los respectivos documentos o facturas menos una estimación por deterioro. Las ganancias o pérdidas se reconocen en resultados cuando las cuentas por cobrar son dadas de baja o por deterioro. La recuperación de estos activos financieros es analizada periódicamente y es registrada una estimación por deterioro para aquellas cuentas por cobrar calificadas como de cobro dudoso con cargo a los resultados del período. Las cuentas declaradas incobrables son rebajadas de la estimación por deterioro.

DESARROLLO INMOBILIARIO DEL ESTE, S. A.
(Subsidiaria 100% de Zigma International, Ltd.)
(Panamá, República de Panamá)

Notas a los estados financieros

- iii. Cuentas por pagar
Las cuentas por pagar están presentadas a su costo amortizado. Los plazos de vencimiento de las cuentas por pagar a proveedores se extienden hasta 30 días contados a partir de la fecha de emisión de los respectivos documentos o facturas, no están sujetas a ningún descuento por pronto pago, no generan intereses y son pagaderas en la moneda funcional de los estados financieros.
- iv. Títulos de Deuda Emitidos
Los títulos de deuda emitidos por Desarrollo Inmobiliario del Este, S. A. tienen como propósito la obtención de recursos para llevar a cabo sus operaciones y mantener la liquidez. Desarrollo Inmobiliario del Este, S. A. clasifica los instrumentos de deuda en pasivos financieros de acuerdo con la sustancia de los términos contractuales del instrumento.
- Estos son medidos inicialmente al valor razonable, más los costos de transacción, y subsecuentemente se miden al costo amortizado, utilizando el método de tasa de interés efectiva.
- (c) *Propiedades de Inversión*
Las propiedades de inversión, consistentes en terrenos y edificios, están valuadas al valor razonable, el cual es revisado anualmente y cualquier cambio en el valor razonable es reconocido en el estado de resultados. Los edificios clasificados como propiedades de inversión no están sujetos a depreciación. El ingreso por alquileres proveniente de las propiedades de inversión se registra como se describe en la nota (j).
- El valor razonable de las propiedades de inversión que se presenta en los estados financieros, está basado en una tasación hecha por evaluadores independientes con capacidad profesional reconocida y con experiencia en la valuación de las propiedades de inversión objeto de medición.
- (d) *Construcciones en Proceso*
Los pagos de proyectos en construcción, incluyendo los costos de ingeniería y otros costos son capitalizados. Los saldos de construcción en proceso serán transferidos a los activos respectivos cuando los activos estén disponibles para el uso esperado. Las construcciones en proceso consisten principalmente de costos asociados a la construcción del centro de negocios “Torre V Business Park (BPV)”.
- También se incluyen los costos de financiamiento adquiridos para la construcción y son capitalizados como un componente de los costos de construcción en proceso, durante esta etapa. La capitalización de los costos de financiamiento termina cuando sustancialmente todas las actividades necesarias para preparar el activo calificado para su uso o venta se hayan terminado. Al finalizar el proyecto los costos son trasladados a las cuentas específicas de los activos relacionados.

- (e) *Mobiliarios, Equipos y Mejoras*
Activos Propios:
El mobiliario, equipos y mejoras se llevan al costo.

DESARROLLO INMOBILIARIO DEL ESTE, S. A.
(Subsidiaria 100% de Zigma International, Ltd.)
(Panamá, República de Panamá)

Notas a los estados financieros

Erogaciones Subsecuentes:

Las renovaciones y mejoras importantes se capitalizan, mientras que los reemplazos menores, reparaciones y mantenimiento que no mejoran el activo ni prolongan su vida útil restante, se cargan contra operaciones a medida que se efectúan.

Depreciación y Amortización:

Los activos fijos son depreciados y amortizados utilizando el método de línea recta, en base a la vida útil estimada de los activos respectivos. El gasto de depreciación y amortización se carga a resultado de las operaciones corrientes. La vida estimada de los activos es como sigue:

Vida Útil

Mejoras a la propiedad	10 años
Mobiliario y equipos	10 años

(f)

Deterioro de Activos

Activos financieros (incluyendo partidas por cobrar)

Un activo financiero que no se lleve al valor razonable a través de ganancias y pérdidas se evalúa en cada fecha de los estados financieros para determinar si existe evidencia objetiva de que su valor se ha deteriorado. Un activo financiero está deteriorado si existe evidencia objetiva de que un evento de pérdida ha ocurrido después del reconocimiento inicial del activo, y que el evento de pérdida haya tenido un efecto negativo sobre las estimaciones de flujos de efectivo futuros del activo que pueda estimarse con fiabilidad.

La evidencia objetiva de que los activos financieros (incluidos los instrumentos de patrimonio) están deteriorados puede incluir incumplimiento o mora por parte del cliente, la reestructuración de una cantidad adeudada la Compañía en los términos que no consideraría de otro modo, las indicaciones de que un deudor o emisor entrará en quiebra o la desaparición de un mercado activo para los valores.

La Compañía considera la evidencia de deterioro de las cuentas por cobrar a nivel de un activo específico y a nivel colectivo. Todas las cuentas por cobrar son evaluadas por deterioro específico. Todas las cuentas por cobrar individualmente significativas que no se consideraron específicamente deterioradas son evaluadas colectivamente por cualquier deterioro que se ha incurrido pero aún no identificado. Las cuentas por cobrar que no sean individualmente significativas se evalúan colectivamente por deterioro mediante la agrupación de las cuentas por cobrar con características de riesgos similares.

En la evaluación colectiva de deterioro, la Compañía utiliza las tendencias históricas de la probabilidad de incumplimiento, el tiempo de recuperación y el importe de la pérdida incurrida, ajustada para el juicio de la administración en cuanto a si las actuales condiciones económicas y de crédito son tales que las pérdidas reales pueden ser mayores o menores que el sugerido por las tendencias históricas.

Una pérdida por deterioro en relación con un activo financiero medido al costo amortizado es calculada como la diferencia entre su importe en libros y el valor presente

DESARROLLO INMOBILIARIO DEL ESTE, S. A.
(Subsidiaria 100% de Zigma International, Ltd.)
(Panamá, República de Panamá)

Notas a los estados financieros

de los flujos de efectivo futuros descontados estimados a la tasa de interés efectiva del activo. Las pérdidas se reconocen en el resultado y se refleja en una cuenta de provisión para cuentas incobrables. El interés en el deterioro del activo continúa siendo reconocido a través del cálculo del descuento. Cuando un evento posterior hace que el importe de la pérdida por deterioro disminuya, la disminución de la pérdida por deterioro se reversa a través del estado de resultados.

Activos no financieros

El valor según libros de los activos no financieros de la Compañía, es revisado a la fecha de reporte, excepto por lo que se señala en la nota 3 (c) para determinar si hay indicativos de deterioro permanente. Si existe algún indicativo, entonces el valor recuperable del activo es estimado.

El valor recuperable de un activo o su unidad generadora de efectivo es el mayor de su valor en uso y su valor razonable menos los costos para su venta. Para determinar el valor en uso, los flujos de efectivos estimados futuros son descontados a su valor presente utilizando una tasa de interés de descuento que refleje la evaluación de mercado corriente del valor en el tiempo del dinero y los riesgos específicos del activo.

Para propósitos de la prueba de deterioro, los activos son agrupados dentro del menor grupo de activos que generan entradas de flujos por su uso continuo que son altamente independientes de las entradas de flujos de otros activos o grupos de activos (unidades generadoras de efectivo).

Una pérdida por deterioro es reconocida si el valor según libros de un activo o su unidad generadora de efectivo excede el valor recuperable estimado. Las pérdidas por deterioro son reconocidas en el estado consolidado de resultados.

Una pérdida por deterioro es reversada si ha habido algún cambio en la estimación usada para determinar el valor recuperable. Una pérdida por deterioro es reversada sólo hasta que el valor según libros del activo no exceda el valor según libros que hubiese sido determinado, sino se hubiese reconocido una pérdida por deterioro.

(g) Bonos por pagar

Los bonos por pagar son reconocidos inicialmente a su valor razonable. Subsecuentemente, son valorados a su costo amortizado; cualquier diferencia entre el producto (neto de los costos de la transacción) y el valor de las redenciones es reconocida en el estado de resultados sobre el periodo de los bonos usando el método de interés efectivo.

(h) Fondos retenidos a contratistas

La Compañía retiene un monto igual al diez por ciento (10%) de cada pago hecho a los contratistas sujeto a lo establecido en los contratos de construcción. Una vez completadas las obras y recibidas a satisfacción, los fondos retenidos son pagados a los respectivos contratistas.

DESARROLLO INMOBILIARIO DEL ESTE, S. A.
(Subsidiaria 100% de Zigma International, Ltd.)
(Panamá, República de Panamá)

Notas a los estados financieros

(i) Impuesto sobre la renta

El impuesto sobre la renta del año incluye el cálculo del impuesto corriente y el impuesto diferido. El impuesto sobre la renta es reconocido en el estado consolidado de resultados.

El impuesto sobre la renta corriente es el impuesto esperado a pagar sobre la renta gravable para el año, utilizando las tasas vigentes a la fecha de reporte y cualquier otro ajuste sobre el impuesto a pagar con respecto a años anteriores.

El impuesto sobre la renta diferido es reconocido considerando las diferencias temporales entre el valor según libros de los activos y pasivos, para propósitos financieros y las cantidades utilizadas para propósitos fiscales. El impuesto sobre la renta diferido es medido a las tasas de impuestos que se esperan serán aplicadas a las diferencias temporales cuando estas se revertan, basados en las leyes vigentes o sustancialmente vigentes a la fecha de reporte.

La diferencia temporal que particularmente genera el impuesto sobre la renta diferido pasivo, corresponde a las propiedades de inversión y las cuentas por cobrar alquileres futuros.

El impuesto sobre la renta diferido activo se reconoce únicamente cuando es probable que las utilidades gravables futuras estarán disponibles contra las cuales las diferencias temporales puedan ser utilizadas. El impuesto sobre la renta diferido activo es revisado en cada fecha de reporte y es reducido al momento en que se juzgue que es probable que no se realizaran los beneficios relacionados con el impuesto.

(j) Reconocimiento de Ingresos Ingreso por Alquileres:

Los ingresos por alquileres son reconocidos en el estado de resultados bajo el método de línea recta de acuerdo al canon mensual de alquiler pactado en el término del contrato de arrendamiento incluyendo cualquier incremento contemplado durante la vigencia del contrato. Los contratos de alquiler oscilan entre 5 y 10 años.

Alquileres por cobrar a futuro:

Corresponden a los incrementos de alquiler pactados durante la vigencia del contrato que, de acuerdo a la NIC 17 Arrendamientos, deben ser reconocidos desde la fecha del inicio del contrato de arrendamiento, en línea recta, independientemente de la fecha en que dichos incrementos entran en vigor.

(k) Costos Financieros Diferidos

Los costos financieros diferidos consisten en honorarios pagados en la emisión de bonos de la Compañía. Estos costos han sido diferidos y serán amortizados basados en la vigencia de los bonos, con los cuales se relacionan estos costos usando el método de tasa de interés efectiva.

(l) Utilidad neta por acción

La utilidad neta por acción mide el desempeño de la entidad sobre el período reportado y es calculada dividiendo la utilidad disponible para los accionistas comunes entre la

DESARROLLO INMOBILIARIO DEL ESTE, S. A.
(Subsidiaria 100% de Zigma International, Ltd.)

(Panamá, República de Panamá)

Notas a los estados financieros

cantidad promedio ponderado de acciones comunes en circulación durante el período.

(m) Información de Segmento

Un segmento de operación es un componente de la Compañía que se dedica a actividades de negocio de las que puede obtener ingresos e incurrir en gastos, incluyendo los ingresos y los gastos que se relacionan con transacciones con cualquiera de los otros componentes de la Compañía. Todos los resultados de operación de los segmentos operativos son revisados regularmente por el Gerente General de la Compañía para tomar decisiones sobre los recursos que deben asignarse al segmento y evaluar su rendimiento, y para los cuales la información financiera esté disponible (véase la nota 4).

(n) Nuevas Normas Internacionales de Información Financiera (NIIF) e Interpretaciones no Adoptadas

A la fecha del estado de situación financiera existen normas, modificaciones e interpretaciones emitidas por el Comité de Normas Internacionales de Contabilidad (IASB), que no han sido aplicadas en la preparación de estos estados financieros.

- Enmiendas a la NIC 1 – Presentación de los rubros de las otras utilidades integrales publicada el 16 de junio de 2011. La norma es efectiva para periodos anuales comenzando en o después del 1 de julio de 2012. Se permite su aplicación en fecha más temprana.
- NIIF 9 Instrumentos Financieros, publicada el 12 de noviembre de 2009, forma parte de la primera fase del proyecto comprensivo del Comité de Normas Internacionales de Contabilidad (IASB) para reemplazar NIC 39. La norma es efectiva para periodos anuales comenzando en o después del 1 de enero de 2013. Se permite su aplicación en fecha más temprana.
- NIIF 13 Medición del valor razonable, publicada el 12 de mayo de 2011, está nueva norma define lo que se considera como valor razonable, establece un marco único de trabajo para la medición del valor razonable y requiere revelaciones sobre dicha medición. La norma es efectiva para periodos anuales comenzando en o después de 1 de enero de 2015. Se permite su aplicación en fecha más temprana.

La Compañía no anticipa que la adopción de estas normas tendrá un impacto significativo en los estados financieros consolidados.

(4) Segmento operativo

Como se describe a continuación la Compañía tiene un único segmento reportable que son los arrendamientos de propiedades de inversión, el cual es la única unidad estratégica de negocio. La unidad estratégica de negocio ofrece un servicio, por lo que no requiere de diferentes tecnologías y estrategias de comercialización. Para esta unidad estratégica de negocios, la administración examina los informes de gestión interna periódicamente. El funcionamiento del segmento son los arrendamientos de oficinas y locales para uso comercial representados en propiedades de inversión.

DESARROLLO INMOBILIARIO DEL ESTE, S. A.
(Subsidiaria 100% de Zigma International, Ltd.)
(Panamá, República de Panamá)

Notas a los estados financieros

Debido a que la Compañía mantiene un único segmento, la información financiera del segmento ha sido revelada en los estados de situación financiera y de resultados, como información reportable de este único segmento.

(5) Saldos y transacciones con partes relacionadas

Los saldos y transacciones con partes relacionadas se detallan a continuación:

	<u>2013</u>	<u>2012</u>
Efectivo	<u>4,001,310</u>	<u>733,880</u>
Alquileres por cobrar	<u>2,966</u>	<u>71</u>
Cuenta por cobrar relacionada	<u>99,000</u>	<u>60,000</u>
Alquileres por cobrar a futuro	<u>1,002,125</u>	<u>533,199</u>
Cuentas por pagar	<u>403,361</u>	<u>401,586</u>
Cuentas por pagar accionista	<u>25,997,560</u>	<u>25,997,560</u>
Intereses por pagar	<u>591,111</u>	<u>593,541</u>
Bonos por pagar	<u>79,603,577</u>	<u>79,518,987</u>
Ingresos por alquileres	<u>4,233,675</u>	<u>2,966,609</u>
Gastos de operación	<u>125,923</u>	<u>108,804</u>
Gastos generales y administrativos	<u>13,971</u>	<u>6,838</u>
Costos financieros, neto	<u>4,337,104</u>	<u>3,627,870</u>

Las cuentas por cobrar y pagar con partes relacionadas no generan intereses, no tienen garantías asociadas, ni tienen fecha de vencimiento, excepto por la cuenta por pagar accionista que tiene un vencimiento a requerimiento. El grupo mantiene pagarés a requerimiento con sus accionistas por la suma de B/.26,000,000, de lo cual al 30 de septiembre de 2013 se han utilizado la suma de B/.25,997,560.

(6) Impuestos pagados por adelantado

Representa el crédito a favor de la Compañía, que imputará a periodos fiscales subsiguientes, relativo el Impuesto a la Transferencia de Bienes Corporales Muebles y Servicios generado por las compras realizadas y servicios contratados durante la construcción del edificio de oficinas, Business Park 2 – Torre V.

La Compañía clasifico como activo no corriente la porción que se va a recuperar más allá del año, y reclasifico el saldo al 31 de diciembre de 2012, para efectos de comparación con la presentación del año corriente.

DESARROLLO INMOBILIARIO DEL ESTE, S. A.
(Subsidiaria 100% de Zigma International, Ltd.)
(Panamá, República de Panamá)

Notas a los estados financieros

(7) Propiedades de inversión

Las propiedades de inversión se detallan como sigue:

	<u>Terreno</u>	<u>2013</u> <u>Mejoras</u>	<u>Valor Razonable</u>
Saldo al inicio	53,978,260	144,740,203	198,718,463
Adición	0	701,219	701,219
Reclasificación	0	(309,996)	(309,996)
Cambio en el valor razonable	0	0	0
Saldo al final	<u>53,978,260</u>	<u>145,131,426</u>	<u>199,109,686</u>

	<u>Terreno</u>	<u>2012</u> <u>Mejoras</u>	<u>Valor Razonable</u>
Saldo al inicio	32,240,000	66,890,000	99,130,000
Transferencia	1,880,000	81,233,651	83,113,651
Cambio en el valor razonable	19,858,260	(3,383,448)	16,474,812
Saldo al final	<u>53,978,260</u>	<u>144,740,203</u>	<u>198,718,463</u>

La Compañía clasifica el edificio y los terrenos, donde está construido el centro de negocios "Business Park", como propiedades de inversión según la Norma Internacional de Contabilidad No. 40 "Propiedades de Inversión". Como lo permite la norma, la Compañía adoptó el método de valor razonable para contabilizar las propiedades de inversión. El valor razonable de estas propiedades se obtiene por medio de evaluadores independientes y la diferencia entre el costo y el valor razonable se reconoce en el estado consolidado de resultados. Los avalúos fueron actualizados al 31 de diciembre de 2012.

Al 30 de septiembre de 2013 la Compañía ha mantenido sin cambios el valor razonable de la propiedad de inversión, el cual fue actualizado al 31 de diciembre de 2012. La compañía ha determinado que el valor razonable de la propiedad de inversión no ha reflejado cambios o fluctuaciones significativos durante los nueve meses terminados al 30 de septiembre de 2013, considerando los supuestos razonables y defendibles que representan la visión del mercado de partes experimentadas e interesadas, a la fecha del balance.

En diciembre de 2012 fueron transferidos los saldos de construcción en proceso a propiedad de inversión.

Estas propiedades, durante el trimestre concluido el 30 de septiembre de 2013, generaron un ingreso por alquiler de B/.17,022,297 (2012: B/.11,701,790).

Los gastos de operación, incluidos en los gastos generales y administrativos, relacionados con las propiedades de inversión se detallan en las notas 13 y 14.

DESARROLLO INMOBILIARIO DEL ESTE, S. A.
(Subsidiaria 100% de Zigma International, Ltd.)
(Panamá, República de Panamá)

Notas a los estados financieros

(8) Construcción en proceso

La construcción en proceso consiste principalmente de costos asociados a la construcción y se detallan a continuación:

	Saldo al inicio del año	2013		Saldo al final del año
		Aumento	Ajustes y reclasificaciones	
Area Servicio	0	400,024	0	400,024
	0	400,024	0	400,024
			<u>Transferencias</u>	
			0	
	Saldo al inicio del año	2012		Saldo al final del año
		Aumento	Ajustes y reclasificaciones	
Administración	3,088,350	629,366	0	0
Estudios	131,064	77,327	(2,022)	0
Diseños	336,076	1,441,015	0	0
Permisos	192,045	0	0	0
Terreno	1,880,000	0	0	0
Construcción	67,437,474	9,017,311	(385,166)	0
	<u>73,065,009</u>	<u>11,165,019</u>	<u>0</u>	<u>0</u>
			<u>Transferencias</u>	
			(3,717,716)	
			(206,369)	
			(1,777,091)	
			(192,045)	
			(1,880,000)	
			(76,069,619)	
			<u>(83,842,840)</u>	

La construcción en proceso está comprendida de costos relacionados con la construcción del edificio de oficinas, Business Park 2 – Torre V, que la subsidiaria Costa del Este Office Properties, construyo en un terreno de 12,000 m2 contiguo al complejo Business Park, que tendrá aproximadamente 40,000 m2 de área rentable y 2,000 estacionamientos. El 31 de diciembre de 2012 estos costos fueron transferidos a propiedad de inversión.

Durante el periodo 2013 la administración está realizando adecuaciones al área de cafetería que consiste en ampliar la cocina y el área de servicio del Business Park 2 – Torre V, reactivando la cuenta construcción en proceso, hasta tanto se concluya esa adecuación y otras que se están realizando.

Para sufragar los gastos relacionados con los costos de construcción, tales como mano de obra, materiales y otros, la Compañía financio de forma interina el proyecto con recursos propios y de su accionista, hasta obtener fondos producto de la emisión de bonos efectuada en diciembre de 2010 y junio 2011.

DESARROLLO INMOBILIARIO DEL ESTE, S. A.
(Subsidiaria 100% de Zigma International, Ltd.)
(Panamá, República de Panamá)

Notas a los estados financieros

(9) Mobiliario, equipos y mejoras, neto

A continuación se presenta un detalle de los mobiliarios, equipos y mejoras, neto:

Costo	Mobiliario y Equipo	Equipo de Gimnasio	Mejoras a la propiedad arrendada		Total
Saldo al 1 de enero de 2012	122,632	0	657,056		779,688
Transferencias	512,968	216,221	0	0	729,189
Adquisiciones	35,437	2,036	0	0	37,473
Saldo al 31 de diciembre de 2012	671,037	218,257	657,056		1,546,350
Saldo al 1 de enero de 2013	671,037	218,257	657,056		1,546,350
Transferencias	0	0	0	0	0
Adquisiciones	19,410	0	0	0	19,410
Saldo al 30 de septiembre de 2013	690,447	218,257	657,056		1,565,760
Depreciación y amortización acumulada					
Saldo al 1 de enero de 2012	67,523	0	378,957		446,480
Depreciación del año	46,555	28,829	65,705		141,089
Saldo al 31 de diciembre de 2012	114,078	28,829	444,662		587,569
Saldo al 1 de enero de 2013	114,078	28,829	444,662		587,569
Depreciación del año	49,785	28,829	49,279		127,893
Saldo al 30 de septiembre 2013	163,863	57,658	493,941		715,462
Valor según libros					
Al 1 de enero de 2012	55,109	0	278,099		333,208
Al 31 de diciembre de 2012	556,959	189,428	212,394		958,781
Al 1 de enero de 2013	556,959	189,428	212,394		958,781
Al 30 de septiembre de 2013	526,584	160,599	163,115		850,298
La depreciación fue registrada de la siguiente manera:					
Gasto de depreciación			2013	2012	
Construcción en proceso			127,893	56,014	
			0	1,898	
			127,893	57,912	

DESARROLLO INMOBILIARIO DEL ESTE, S. A.
(Subsidiaria 100% de Zigma International, Ltd.)
(Panamá, República de Panamá)

Notas a los estados financieros

(10) Alquileres por cobrar a futuro

De acuerdo a los contratos de arrendamiento y como lo establece la Norma Internacional de Contabilidad No. 17, la Compañía ha reconocido en el estado de utilidad un aumento en los ingresos de alquileres por cobrar en el futuro, por B/.447,081 (2012: B/.1,320,864).

Los cobros futuros mínimos totales estimados por el año bajo arrendamiento operativo, exigible en las fechas en que entran en vigor los incrementos pactados en los contratos de arrendamiento, se detallan a continuación:

	<u>2013</u>	<u>2012</u>
Hasta un año	17,023,552	11,730,875
Entre dos y cinco años	<u>49,584,044</u>	<u>45,045,736</u>
Mas de cinco años	<u>62,919,004</u>	<u>58,283,437</u>

(11) Otras cuentas por pagar

Las otras cuentas por pagar se detallan a continuación:

	<u>2013</u>	<u>2012</u>
Impuesto sobre la renta por pagar	390,756	226,278
Retención del 10% a contratistas	177,937	620,962
Anticipo cliente	17,846	0
ITBMS por pagar	0	39,257
	<u>586,539</u>	<u>886,497</u>

(12) Bonos por pagar, neto

Los bonos por pagar, neto consisten en lo siguiente:

	<u>Vencimiento</u>	<u>Tasa de Interés Anual</u>	<u>2013</u>	<u>2012</u>
Bonos – Serie B	Nov 2014	7%	40,000,000	40,000,000
Bonos – Serie A	Dic 2020	7%	40,000,000	40,000,000
Costos financieros diferido neto de prima			80,000,000	80,000,000
Total de bonos a largo plazo			<u>396,423</u>	<u>481,013</u>
			<u>79,603,577</u>	<u>79,518,987</u>

El 5 de diciembre de 2010, Desarrollo Inmobiliario del Este, S. A. presentó una Oferta Pública de Bonos Corporativos, por un valor nominal total de hasta B/.80,000,000, emitidos en forma nominativa y registrada, sin cupones en denominaciones de B/.1,000 y sus múltiplos, en dos series por hasta B/.40,000,000 cada una, que serán ofrecidas la serie A, a partir del 15 de diciembre de 2010 y la serie B, a partir del 1 de noviembre de 2014.

DESARROLLO INMOBILIARIO DEL ESTE, S. A.
(Subsidiaria 100% de Zigma International, Ltd.)
(Panamá, República de Panamá)

Notas a los estados financieros

Los bonos emitidos de la serie A y B devengan intereses en base a una tasa fija de 7.00% anual y los bonos por emitir de la Serie B devengarán intereses en base a una tasa que será determinada y remitida a la Comisión Nacional de Valores mediante suplemento al prospecto informativo al menos 3 días hábiles antes de la fecha de oferta de los bonos de la segunda emisión de la serie B.

Los intereses de los bonos de ambas series son pagaderos por trimestre vencido los días 15 de marzo, 15 de junio, 15 de septiembre y 15 de diciembre de cada año, hasta las respectivas fechas de vencimiento, que serán el 15 de diciembre de 2020 los bonos de la serie A y el 1 de noviembre de 2014 y 2024 los bonos de la serie B emitidos y por emitir respectivamente. El pago a capital de los bonos de las series A y B se realizará mediante un solo pago en sus respectivas fechas de vencimiento.

El Emisor podrá, a su entera discreción, redimir total o parcialmente los bonos de la serie A y/o los bonos de la serie B en forma anticipada, en cualquier día de pago a partir del 15 de diciembre de 2013, en el caso de la serie A y a partir del 1 de noviembre de 2017 en el caso de la serie B, a un porcentaje del valor nominal de los bonos objeto de la redención anticipada. No obstante lo anterior, el Emisor tendrá la opción de redimir parcial o totalmente bonos de cualquiera de las series antes de su fecha de vencimiento, al 100% de su valor nominal, al ocurrir liberaciones permitidas, o en caso de que el saldo en la cuenta de reserva sea de B/.3,000,000 o más. Cualquier redención anticipada deberá ser realizada en múltiplos de un millón de dólares.

Los bonos están garantizados por un fideicomiso de garantía a favor de los tenedores registrados de los bonos, el cual contiene:

- (i) la primera hipoteca y anticresis sobre la finca 159709, inscrita al Rollo 22484, Documento 6, y sobre las fincas 243197, 243199 y 243200, inscritas al Documento 728849 de la Sección de la Propiedad de la Provincia de Panamá, de propiedad del Emisor (la “Finca”),
- (ii) la cesión de las pólizas de seguros del inmueble de una compañía aceptable al Agente Fiduciario y que cubra al menos el 80% del valor de reposición de los inmuebles que garanticen la emisión y de las mejoras construidas sobre las fincas,
- (iii) la cesión de las pólizas de seguro de construcción contra todo riesgo, con una cobertura de al menos el 95% del monto estimado de construcción del Business Park 2 – Torre V,
- (iv) la cesión de los pagos mensuales que efectúan los arrendatarios de los inmuebles situados en las fincas (los “Cánones de Arrendamiento”),
- (v) otros aportes del emisor que se depositarán en la cuenta de reserva, y
- (vi) garantía (carta de crédito stand-by, prenda mercantil sobre depósito bancario en la cuenta de reserva u otra garantía aceptable al agente fiduciario, por B/.10,000,000 que será otorgada por el Emisor a más tardar el 1 de noviembre de 2013.

DESARROLLO INMOBILIARIO DEL ESTE, S. A.
(Subsidiaria 100% de Zigma International, Ltd.)
(Panamá, República de Panamá)

Notas a los estados financieros

Esta garantía se mantendrá vigente hasta que la emisión actual de la Serie A y B sea cancelada o refinanciada como garantía del pago de dicha emisión. En caso de pago o refinanciamiento de la emisión actual, el Agente Fiduciario quedará obligado a liberar la Garantía Adicional.

El producto de la emisión será utilizado de la siguiente manera:

Serie A

Repago de un préstamo por pagar al accionista relacionado con el financiamiento de costos de construcción del Business Park 2 – Torre V, incurridos entre enero y marzo de 2010, por la suma aproximada de B/.11,452,160.

Financiamiento de una porción de los costos de construcción del Business Park 2 – Torre V, ubicado adyacente al Business Park 1, que consta de un edificio de 22 pisos que abarcará 15 pisos de oficinas corporativas y 7 pisos de estacionamientos, con aproximadamente 42,000 mts² de área rentable, por la suma aproximada de B/.83,113,651.

Serie B

Refinanciamiento de los bonos al amparo de la Resolución No.CNV 287-07, a su vencimiento el 1 de noviembre de 2014, por la suma aproximada de B/.40,000,000, que sus principales términos y condiciones se resumen seguidamente:

El 1 de noviembre de 2007, Desarrollo Inmobiliario del Este, S. A. presentó una Oferta Pública de Bonos Corporativos, por un valor nominal total de hasta B/.40,000,000, emitidos en forma nominativa y registrada, sin cupones en denominaciones de B/.1,000 y sus múltiplos y con una tasa de interés anual de 7.00%, pagaderos por trimestre vencido los días 1 de febrero, 1 de mayo, 1 de agosto y 1 de noviembre de cada año, hasta la fecha de vencimiento que será el 1 de noviembre de 2014. El pago a capital se realizará mediante un solo pago en la fecha de vencimiento.

Los bonos están garantizados por un fideicomiso de garantía a favor de los tenedores registrados de los bonos, el cual contendrá:

- (i) la primera hipoteca y anticresis sobre la finca 159709, inscrita al Rollo 22484, Documento 6, de la Sección de la Propiedad de la Provincia de Panamá, de propiedad del Emisor (la “Finca”), consistente en un terreno de 38,000m² ubicado en Costa del Este y sus mejoras, que incluyen un área disponible de oficinas corporativas para alquiler de 46,400m²,
- (ii) la cesión de las pólizas de seguros del inmueble de una compañía aceptable al Agente Fiduciario y que cubra al menos el 80% del valor de reposición de las mejoras construidas sobre la Finca, y
- (iii) la cesión de los pagos mensuales que efectúan los arrendatarios de la Finca en concepto de alquiler de los locales comerciales ubicados en la Finca (los “Cánones de Arrendamiento”).

El Emisor podrá redimir anticipadamente la emisión, parcial o totalmente, a partir del quinto aniversario de la emisión al 101% del valor nominal de los Bonos. El Emisor notificará al

DESARROLLO INMOBILIARIO DEL ESTE, S. A.
(Subsidiaria 100% de Zigma International, Ltd.)
(Panamá, República de Panamá)

Notas a los estados financieros

Agente Administrativo con al menos treinta (30) días antes de cada fecha de redención, que deberá coincidir con un día de pago, al precio indicado en base al valor nominal de los Bonos a redimir.

No obstante lo anterior, el Emisor tendrá la opción de redimir el total de la emisión al 100% del valor nominal de los Bonos, en cualquier momento durante la vigencia de la misma, si el Emisor no obtiene el consentimiento del Agente Administrativo para realizar cualquiera de las Restricciones Especiales que requieren aprobación del Agente Administrativo.

Los fondos recaudados con la emisión de los bonos corporativos, fue utilizada para financiar a largo plazo las obligaciones financieras que tenía Desarrollo Inmobiliario del Este, S. A. por un monto de aproximadamente de B/.40,000,000. Los acreedores de dichas obligaciones eran Liverpool-West Indies Bank Limited por aproximadamente B/.35,000,000 y Zigma International, Ltd. por aproximadamente B/.5,000,000.

(13) Impuesto sobre la renta

Las declaraciones del impuesto sobre la renta están sujetas a revisión por las autoridades fiscales panameñas por los últimos tres años, incluyendo el año terminado el 31 de diciembre de 2012, de acuerdo a regulaciones fiscales vigentes.

La Compañía, también está sujeta a la revisión del cumplimiento del impuesto de transferencia de bienes muebles y servicios (ITBMS), por los años 2011 y 2012. Los anteriores ya fueron fiscalizados.

Mediante la Gaceta Oficial No. 26489-A, se publicó la Ley No. 8 de 15 de marzo de 2010 mediante la cual se modifican las tarifas generales del Impuesto sobre la Renta (ISR), aplicables a las personas jurídicas a una tasa de 27.5% para el período fiscal 2010 y a una tasa de 25% para los períodos fiscales 2011 y subsecuentes. La ley también mantiene la tasa de 30% para el año 2010 para ciertas actividades en particular, la cual se irá reduciendo hasta alcanzar la tasa de 25% en el año 2012. Sin embargo, todas las empresas en las cuales el Estado tenga una participación accionaria mayor del cuarenta por ciento (40%), continuarán pagando el Impuesto sobre la Renta a la tarifa del 30%.

Otra modificación introducida por la Ley No. 8 de 15 de marzo de 2010, es la sustitución del sistema del pago adelantado del Impuesto sobre la renta sobre la base de tres (3) partidas estimadas pagaderas el 30 de junio, 30 de septiembre y 31 de diciembre, por un nuevo sistema denominado adelantado mensual al Impuesto sobre la Renta (ISR), equivalente al uno por ciento (1%) del total de los ingresos gravables de cada mes. Se establecen reglas especiales para el cómputo de este adelanto para el sector de las importadoras, distribuidoras y despachadoras de combustible; las personas jurídicas dedicadas a las actividades de seguros y reaseguros; las empresas dedicadas a la importación y fabricación de productos alimenticios o farmacéuticos y medicinales de consumo humano; y las personas dedicadas al sector agropecuario o agroindustrial. Este adelanto se pagará por medio de declaración jurada dentro de los primeros veinte (20) días calendarios siguientes al mes anterior. Los adelantos mensuales al Impuesto sobre la Renta empezarán a regir a partir del 1 de enero de 2011.

DESARROLLO INMOBILIARIO DEL ESTE, S. A.
(Subsidiaria 100% de Zigma International, Ltd.)
(Panamá, República de Panamá)

Notas a los estados financieros

La disposición antes señalada fue modificada por la Ley 52 del 28 de agosto de 2012 que elimina la aplicación del adelanto mensual del Impuesto sobre la Renta, retornando al sistema del pago adelantado del Impuesto sobre la renta sobre la base de tres (3) partidas estimadas pagaderas el 30 de junio, 30 de septiembre y 31 de diciembre.

La mencionada Ley No. 8 de 15 de marzo de 2010, modifica el denominado Cálculo Alterno del Impuesto sobre la Renta (CAIR), obligando a toda persona jurídica que devengue ingresos en exceso a un millón quinientos mil balboas (B/.1,500,000) a determinar como base imponible de dicho impuesto, la suma que resulte mayor entre: (a) la renta neta gravable calculada por el método ordinario establecido en el Código Fiscal y la renta neta gravable que resulte de aplicar al total de ingresos gravables, el cuatro punto sesenta y siete por ciento (4.67%).

Las personas jurídicas que incurran en pérdidas por razón del impuesto calculado bajo el método presunto o que, por razón de la aplicación de dicho método presunto, su tasa efectiva exceda las tarifas del impuesto aplicables para el período fiscal de que se trate, podrá solicitar a la Dirección General de Ingresos que se le autorice el cálculo del impuesto bajo el método ordinario de cálculo.

La ley comenzó a regir a partir del 1 de julio de 2010.

El monto del impuesto sobre la renta causado para el período terminado el 30 de septiembre de 2013 por B/.854,003 se determinó de conformidad con el método tradicional (2012: B/.621,331).

El impuesto sobre la renta diferido pasivo, neto está compuesto de las siguientes partidas:

	<u>2013</u>	<u>2012</u>
Impuesto sobre la renta diferido pasivo:		
Ingresos de alquiler futuros	1,088,692	542,391
Cambio en el valor razonable de propiedades de inversión	<u>5,973,291</u>	<u>10,370,455</u>
Impuesto sobre la renta diferido pasivo	<u><u>7,061,983</u></u>	<u><u>10,912,846</u></u>

DESARROLLO INMOBILIARIO DEL ESTE, S. A.
(Subsidiaria 100% de Zigma International, Ltd.)
(Panamá, República de Panamá)

Notas a los estados financieros

La conciliación del impuesto sobre la renta diferido del año anterior con el año actual es como sigue:

	<u>2013</u>	<u>2012</u>
Impuesto sobre la renta diferido activo al inicio del año	0	26,571
Menos arrastre de pérdida aplicado (año corriente)	<u>0</u>	<u>(26,571)</u>
Impuesto sobre la renta diferido activo al final del periodo	<u>0</u>	<u>0</u>
Impuesto sobre la renta diferido pasivo al inicio del año	10,912,846	5,391,031
Más:		
Ingresos de alquiler futuros	111,770	542,391
Reversión de Impuesto diferido	<u>(3,974,370)</u>	
Cambio en el valor razonable de propiedades de inversión	<u>11,737</u>	<u>4,979,424</u>
Gasto (recuperación) de impuesto sobre la renta diferido del periodo	<u>(3,850,863)</u>	<u>5,521,815</u>
Impuesto sobre la renta diferido pasivo al final del periodo	<u>7,061,983</u>	<u>10,912,846</u>
Impuesto sobre la renta diferido, neto	<u>7,061,983</u>	<u>10,912,846</u>

Los beneficios o compromisos fiscales reconocidos, los cuales se relacionan con el establecimiento del impuesto sobre la renta diferido activo y el impuesto sobre la renta diferido pasivo al 30 de septiembre de 2013, generó un saldo a favor del impuesto sobre la renta para los estados financieros de B/.3,850,863 (2012 un gasto de: B/.356,788).

Al 30 de septiembre de 2013, el Grupo determinó el impuesto con respecto a la propiedad de inversión, de acuerdo con el artículo 701, literal a) del Código Fiscal, conforme quedó modificado por la Ley No. 49 de 17 de septiembre de 2009, cuando la compraventa de bienes inmuebles no está dentro del giro ordinario de negocios del contribuyente, se calculará el impuesto sobre la Renta (ISR) a una tarifa del diez por ciento (10%) sobre la ganancia obtenida en la operación. Esta norma prevé un régimen especial que obliga al contribuyente a pagar un adelanto al Impuesto sobre la Renta (ISR) equivalente al resultado de la aplicación de una tarifa del tres por ciento (3%) sobre cualquiera de las siguientes bases imponibles, la que sea mayor: (a) el valor total de la enajenación o (b) el valor catastral del inmueble.

El adelanto podrá considerarse como el Impuesto Sobre la Renta (ISR) definitivo a pagar en estas operaciones. En consecuencia, cuando el mencionado adelanto sea inferior al impuesto calculado a la tarifa del diez por ciento (10%) aplicado sobre la ganancia obtenida en la operación, el contribuyente tendrá el beneficio de considerar dicho adelanto como el Impuesto sobre la Renta (ISR) definitivo en la transacción. Sin embargo, cuando el adelanto sea superior al diez por ciento (10%), aplicado sobre la ganancia obtenida en la operación, el contribuyente tendrá derecho a solicitar una devolución o crédito fiscal sobre el exceso pagado. Este crédito podrá ser cedido a otros contribuyentes.

DESARROLLO INMOBILIARIO DEL ESTE, S. A.
(Subsidiaria 100% de Zigma International, Ltd.)
(Panamá, República de Panamá)

Notas a los estados financieros

La conciliación entre la tasa estatutaria con la tasa efectiva del gasto de impuesto sobre la renta de la Compañía, como un porcentaje de la utilidad antes del impuesto sobre la renta se detalla a continuación:

	<u>2013</u>	<u>2012</u>
Utilidad antes de impuesto sobre la renta	7,412,646	4,387,902
	<u>%</u>	<u>%</u>
Tasa de impuesto sobre la renta estatutaria	25.00	25.00
Aumento (disminución) resultante de:		
Ingresos no gravables, neto	(13.48)	(13.65)
Utilidades en propiedades de inversión	0.16	2.04
Alquileres contingentes	1.51	6.83
Reversión impuesto sobre la renta diferido	<u>(53.62)</u>	<u>0.00</u>
Tasa efectiva de impuesto sobre la renta	<u>(40.43)</u>	<u>20.22</u>

(14) Gastos de operación

Los gastos de operación se detallan a continuación:

	<u>2013</u>	<u>2012</u>
Administración	661,116	419,711
Electricidad, neto de recuperación	2,258,626	1,582,373
Servicios de vigilancia y seguridad	473,535	355,573
Seguros	125,923	108,804
Agua	20,173	16,984
Impuesto de inmueble	62,908	62,908
Impuesto de permiso de operación	122,025	85,905
Impuesto municipal	13,237	40
Comisión por venta	149,639	0
Reparación y mantenimiento	583,033	307,736
Combustible planta eléctrica	71,940	563
Aseo, limpieza y transporte desechos	<u>396,755</u>	<u>173,045</u>
	<u>4,938,910</u>	<u>3,113,642</u>

DESARROLLO INMOBILIARIO DEL ESTE, S. A.
(Subsidiaria 100% de Zigma International, Ltd.)
(Panamá, República de Panamá)

Notas a los estados financieros

(15) Gastos generales y administrativos

Los gastos de generales y administrativos se detallan a continuación:

	<u>2013</u>	<u>2012</u>
Honorarios por servicios profesionales	146,780	31,579
Telefonía fija y móvil, neto de recuperación	8,658	5,196
Cargos bancarios	5,313	1,642
Útiles de oficina, impresos y fotocopias	9,051	4,898
Alquileres varios	829	440
Viajes y atención a clientes	0	6,097
Uniformes	3,076	1,960
Misceláneos	<u>32,038</u>	<u>14,550</u>
	<u>205,745</u>	<u>66,362</u>

(16) Utilidad por acción

La utilidad neta por acción común es presentada como sigue:

	<u>2013</u>	<u>2012</u>
Saldo al inicio y al final del año de acciones en circulación	<u>500,000</u>	<u>500,000</u>
<u>Cálculo básico de la utilidad por acción:</u>		
Utilidad neta	10,409,506	3,859,783
Total de acciones en circulación	<u>500,000</u>	<u>500,000</u>
Utilidad por acción	<u><u>20.82</u></u>	<u><u>7.72</u></u>

(17) Compromisos

La Compañía mantiene contratos con Hines Interests, S. A. de C. V. para la administración del centro de negocios "Business Park" por un período de cinco (5) años contados a partir del 1 de julio de 2005 con opción de renovación automática por un periodo igual a menos que una de la partes notifique por escrito 60 días antes de cumplido los primeros cinco años. Los honorarios comprometidos por efectos de este contrato consisten en B/.150,000 el primer año, con incrementos anuales de 3.5% o el índice de precios del consumidor de los Estados Unidos de América, el que resulte mayor.

Y para la administración del centro de negocios "Business Park II" por un período de cinco (5) años contados a partir del 1 de Mayo de 2012 con opción de renovación automática por un período igual a menos que una de la partes notifique por escrito 60 días antes de cumplido los primeros cinco años. Los honorarios comprometidos por efectos de este contrato consisten en B/.180,000 el primer año, con incrementos anuales de 3.5% o el índice de precios del consumidor de los Estados Unidos de América, el que resulte mayor.

Para los nueve meses terminados el 30 de septiembre de 2013, los honorarios de Hines Interests, S. A. de C.V. ascendieron a B/.298,002 (2012: B/.215,146).

Al 30 de septiembre de 2013 la Compañía mantiene compromisos por pagar a los contratistas y a la compañía administradora de la construcción del proyecto por B/.1,155,941 (2012: B/.5,500,362)

DESARROLLO INMOBILIARIO DEL ESTE, S. A.
(Subsidiaria 100% de Zigma International, Ltd.)
(Panamá, República de Panamá)

Notas a los estados financieros

(18) Valor Razonable de los instrumentos financieros

Los siguientes supuestos fueron establecidos por la Administración para estimar el valor razonable de cada categoría de instrumento financiero en el estado de situación financiera:

- (a) *Efectivo, cuentas por cobrar y otras*
El valor en libros se aproxima a su valor razonable por su naturaleza de corto plazo.
- (b) *Obligaciones por pagar, cuentas por pagar y otras*
El valor en libros de obligaciones por pagar, se aproxima a su valor razonable dada su naturaleza y las tasas de intereses prevalentes del mercado no fluctúan de manera significativa. Las cuentas por pagar y otras, se aproxima a su valor razonable dada su naturaleza de corto plazo.
- (c) *Bonos por pagar*
Para determinar el valor razonable de los bonos por pagar se utilizaron técnicas de valuación con las cuales se descontaron los flujos de efectivo esperados a una tasa que refleja las tasas de intereses de referencia a la fecha de reporte, al igual que el riesgo crediticio del Emisor observado en la fecha de la emisión

El valor razonable de los instrumentos financieros, así como su valor presentado en el estado de situación financiera se muestra como sigue:

	2013		2012	
	Valor en Libros	Valor Razonable	Valor en Libros	Valor Razonable
Activo financiero				
Efectivo	4,001,310	4,001,310	733,880	733,880
Cuenta por cobrar	1,351,965	1,351,965	578,549	578,549
Compañía relacionada	99,000	99,000	60,000	60,000
Alquiler por cobra a futuro	4,354,769	4,354,769	3,907,689	3,907,689
Pasivos financieros				
Cuenta por pagar	1,384,140	1,384,140	3,227,453	3,227,453
Compañía relacionada	403,361	403,361	401,586	401,586
Accionista	25,997,560	25,997,560	25,997,560	25,997,560
Intereses por pagar	591,111	591,111	593,541	593,541
Depositos recibidos de cliente	106,176	106,176	115,495	115,495
Bonos por pagar	79,603,577	81,688,000	79,518,987	82,100,000

Estas estimaciones son subjetivas por su naturaleza, involucran incertidumbres y elementos críticos de juicio y por lo tanto, no pueden ser determinadas con exactitud. Cambios en los supuestos o criterios pueden afectar en forma significativa las estimaciones.

Notas a los estados financieros

(19) Administración de riesgos de instrumentos financieros

La Junta Directiva tiene responsabilidad por el establecimiento y vigilancia del marco de referencia de la administración de los riesgos de la Compañía.

Se establecen ciertas políticas de manejo de riesgos para identificar y analizar los riesgos que enfrenta la Compañía, para fijar límites apropiados de riesgos y, controles para vigilar los riesgos y la adherencia a los límites establecidos. La exposición máxima al riesgo de crédito está dada por el valor en libros de las cuentas por cobrar.

La Junta Directiva supervisa cómo la gerencia vigila el cumplimiento con las políticas de manejo de riesgos. La Junta Directiva ejecuta la vigilancia de los procesos operacionales y financieros.

La Compañía está expuesta, en el curso normal de negocio al:

- Riesgo de liquidez y financiamiento
- Riesgo de tasa de interés y mercado
- Riesgo operacional
- Administración de capital

Riesgo de liquidez y financiamiento

El riesgo de liquidez es el riesgo de que la Compañía encuentre dificultades en el cumplimiento de las obligaciones relacionadas con sus pasivos financieros que se liquidan mediante la entrega de efectivo u otro activo financiero. El enfoque de la Compañía para administrar la liquidez es asegurar, en la medida de lo posible, que siempre tendrá suficiente liquidez para cumplir sus obligaciones a su vencimiento, en circunstancias normales y condiciones adversas, sin incurrir en pérdidas excesivas o correr el riesgo de daño a la reputación de la Compañía.

La Compañía se asegura en el manejo de la liquidez, que mantiene suficientes depósitos en bancos disponibles para liquidar los gastos operacionales esperados.

Los siguientes son los vencimientos contractuales de los pasivos financieros:

DESARROLLO INMOBILIARIO DEL ESTE, S. A.
(Subsidiaria 100% de Zigma International, Ltd.)
(Panamá, República de Panamá)

Notas a los estados financieros

	2013			Mas de un año
	Valor Registrado	6 meses o menos	7 a 12 meses	
Proveedores	1,384,140	1,384,140	0	0
Partes relacionadas	403,361	0	403,361	0
Accionista	25,997,560	0	25,997,560	0
Intereses por pagar	591,111	591,111	0	0
Otras cuentas por pagar	586,539	586,539	0	0
Depositos recibidos de clientes	106,176	0	0	106,176
Bonos por pagar	79,603,577	0	0	79,603,577

	2012			Mas de un año
	Valor Registrado	6 meses o menos	7 a 12 meses	
Proveedores	3,227,453	3,227,453	0	0
Partes relacionadas	401,586	0	401,586	0
Accionista	25,997,560	0	25,997,560	0
Intereses por pagar	593,541	593,541	0	0
Otras cuentas por pagar	886,497	886,497	0	0
Depositos recibidos de clientes	115,495	0	0	115,495
Bonos por pagar	79,518,987	0	0	79,518,987

Riesgo de tasa de interés y mercado

Es el riesgo de que el valor de un activo financiero de la Compañía se reduzca por causa de cambios en las tasas de interés, en las tasas de cambio monetario, en los precios accionarios y otras variables financieras, así como la reacción de los participantes de los mercados a eventos políticos y económicos.

La Compañía no tiene exposiciones sustanciales con respecto al riesgo de tasa de interés y mercado.

Riesgo operacional

El riesgo operacional es el riesgo de pérdidas directas o indirectas derivadas de una amplia variedad de causas asociadas en los procesos de la Compañía, personal, tecnología e infraestructura, y factores externos que no sean de crédito, de mercado y liquidez, como los derivados de los requisitos legales y reglamentarios y generalmente aceptados por normas de comportamiento corporativo. El riesgo operacional se deriva de todas las operaciones de la Compañía.

DESARROLLO INMOBILIARIO DEL ESTE, S. A.
(Subsidiaria 100% de Zigma International, Ltd.)
(Panamá, República de Panamá)

Notas a los estados financieros

El objetivo de la Compañía es la gestión de riesgo operacional a fin de equilibrar la evitación de pérdidas financieras y daños a la reputación de la Compañía con costos de eficiencia general y evitar los procedimientos de control que restringen la iniciativa y la creatividad.

La responsabilidad primordial para el desarrollo e implementación de los controles para manejar el riesgo operativo es asignado a la administración superior dentro de cada unidad de negocio. Esta responsabilidad es apoyada por el desarrollo de estándares globales de la Compañía para la administración del riesgo operativo en las siguientes áreas:

- ✓ Requisitos para la adecuada segregación de funciones, incluyendo la autorización independiente de las operaciones.
- ✓ Requisitos para la conciliación y monitoreo de transacciones.
- ✓ Cumplimiento con requerimientos regulatorios y otros.
- ✓ Documentación de controles y procedimientos.
- ✓ Requisitos para evaluación periódica de los riesgos operacionales enfrentados, y la adecuación de controles y procedimientos para manejar los riesgos identificados.
- ✓ Requisitos para reportar las pérdidas operacionales y proponer acciones de remedio
- ✓ Desarrollo de un plan de contingencia.
- ✓ Entrenamientos y desarrollo profesional.
- ✓ Normas de éticas y de negocios.
- ✓ Mitigación del riesgo

El cumplimiento de las normas de la Compañía es apoyado por un programa de revisiones periódicas realizadas por auditoría interna. Los resultados del examen de auditoría interna se revisan con la gestión de la unidad de negocio al que se refieren, con resúmenes presentados a la Junta de Directores y altos directivos de la Compañía.

Administración de capital

La política de la Compañía es la de mantener un base sólida de capital. La Junta Directiva supervisa el rendimiento del capital, que la Compañía define como el resultado de las actividades de operación dividido por el patrimonio neto total.

La Junta Directiva trata de mantener un equilibrio entre la mayor rentabilidad que podría ser posible con el mayor nivel de préstamos y de las ventajas y seguridad que proporciona la posición de capital.

DESARROLLO INMOBILIARIO DEL ESTE, S. A.
(Subsidiaria 100% de Zigma International, Ltd.)
(Panamá, República de Panamá)

Notas a los estados financieros

La relación de deuda de la Compañía con respecto al patrimonio ajustado al final del período, se presenta a continuación:


	<u>2013</u>	<u>2012</u>
Total de pasivos	115,734,448	121,653,965
Menos:efectivo	4,001,310	733,880
Deuda neta	<u>111,733,138</u>	<u>120,920,085</u>
Total patrimonio	<u>97,756,567</u>	<u>87,434,180</u>
Relacion deuda neta al patrimonio	<u>1.14</u>	<u>1.38</u>

(20)

Evento subsecuentes

En reunión efectuada el 26 de septiembre de 2013, la Junta Directiva de la sociedad Desarrollo Inmobiliario del Este S.A., aprobó usar la cláusula de Redención Anticipada establecida en la emisión de bonos realizada en el 2007, por lo cual, contrató un préstamo puente con Banco General, a una tasa fija de 6.25%, con vencimiento el 27 de abril de 2014, por la suma de B/.50,000,000 para la cancelación de esos bonos el 1 de noviembre de 2013, fecha establecida en la cláusula de Redención Anticipada, y usar B/.10,000,000.00 para financiar ciertos usos corporativos del deudor.

También, el 26 de septiembre, la Junta Directiva aprobó preparar una nueva emisión de bonos por un monto de B/.50,000,000, para la cancelación del préstamo puente.



BGT

BG Trust,
Inc.

13(302-04)195-19

11 de octubre de 2013

Señores
SUPERINTENDENCIA DEL MERCADO DE VALORES
Ciudad.-

**REF.: FIDEICOMISO DE GARANTÍA – EMISIONES DE BONOS DE
DESARROLLO INMOBILIARIO DEL ESTE, S.A.**

Estimados señores:

Por este medio BG Trust Inc., actuando en su condición de Fiduciario del Fideicomiso que garantiza las emisiones públicas de bonos por **US\$40,000,000.00** y **US\$80,000,000.00**, realizadas por **DESARROLLO INMOBILIARIO DEL ESTE, S.A.**, certifica que al 30 de septiembre de 2013, formaban parte de dicho fideicomiso las siguientes garantías:

1. Primera hipoteca y anticresis hasta por la suma de **US\$80,000,000.00** sobre la Finca No.159,709, inscrita al Rollo 22,484, Documento 6, Sección de Propiedad, Provincia de Panamá ("Business Park 1") y sobre la Finca No.243,197, inscrita al Documento 728,849 de la Sección de Propiedad, Provincia de Panamá ("Business Park 2").
2. Cesión de los pagos mensuales que efectuarán los arrendatarios actuales y futuros de los locales comerciales ubicados en el Business Park 1 y 2.
3. Cesión de las pólizas de seguro de incendio sobre las fincas hipotecadas.
4. Cuenta Corriente en Banco General cuyo saldo es de **US\$1,799.49**.

Sin otro particular, nos despedimos.

Atentamente,

BG Trust, Inc.



Sonia de Peng
Subgerente



Valerie Voloj
Gerente

SP/VV/hm

Operaciones Inmobiliarias y Fiduciarias
 Balance Final

INFORME DEL FIDUCIARIO		BG TRUST, INC. (0040-GTIA-07)		FECHA DEL INFORME		30/09/2013	
BALANCE GENERAL							

* ACTIVOS							
* DEPOSITOS BANCARIOS		BANCO GENERAL, S.A.		1,799.49			
CUENTA CORRIENTE							
TOTAL ACTIVOS				1,799.49			
TOTAL PASIVOS						.00	
* PATRIMONIO							
SALDO AL INICIO DEL AÑO		1,799.49					
APORTES AL PATRIMONIO		4,254,444.46					
RETIROS AL PATRIMONIO		4,254,444.46-					
UTILIDAD ACUMULADA		.00					
TOTAL PATRIMONIO		1,799.49				1,799.49	

ESTADO DE INGRESOS Y GASTOS							

TOTAL INGRESOS						.00	
TOTAL GASTOS						.00	
* DERECHOS HIPOTECARIOS							
DERECHOS HIPOTECARIOS S/BIENES INMUEBLES		80,000,000.00					
UTILIDAD DEL PERIODO						.00	